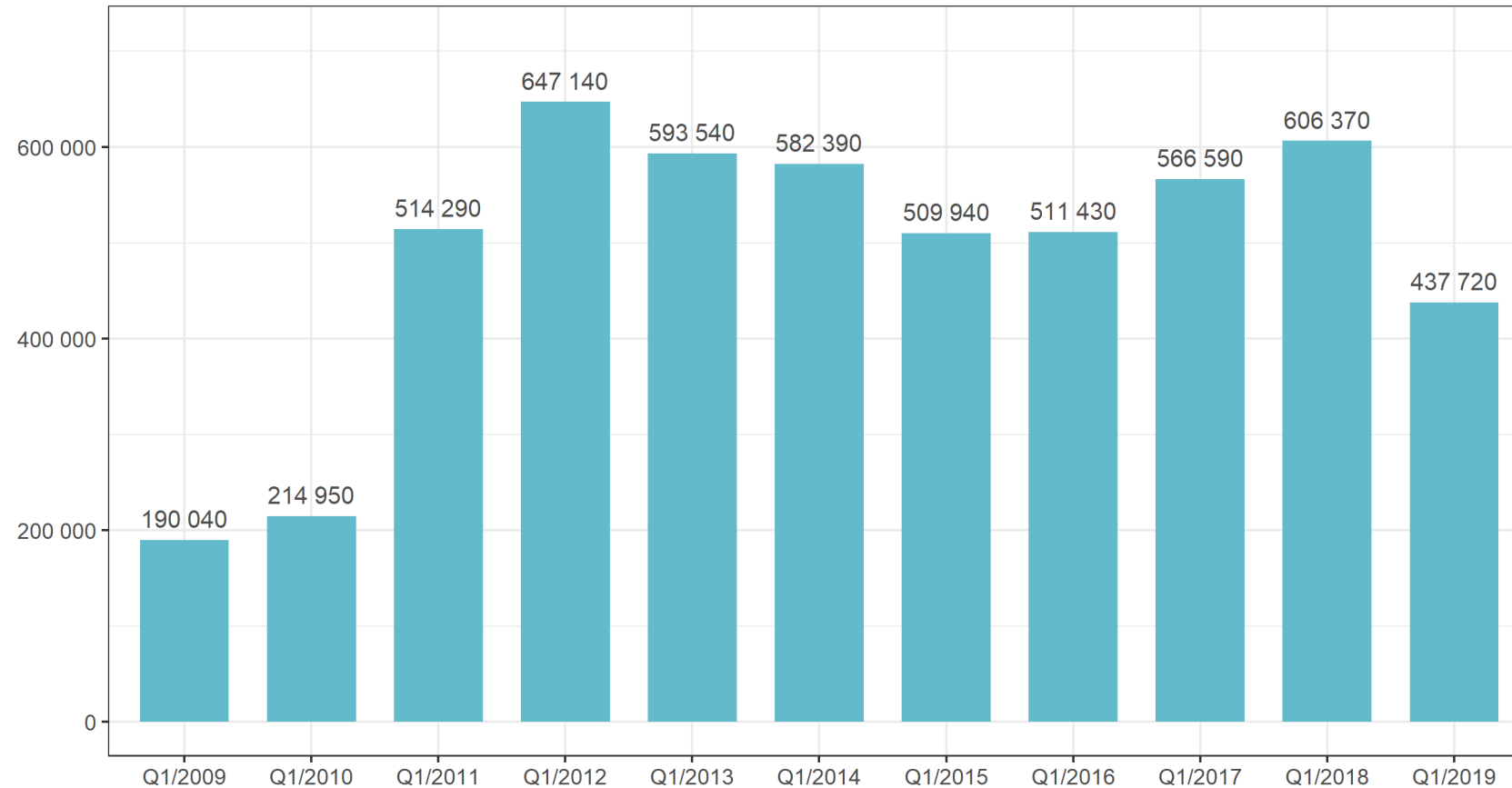


Maksuhäiriötilastot Payment default statistics

Suomi
Finland



Uudet maksuhäiriömerkinnät henkilöille New payment default entries for persons Q1 2009-2019



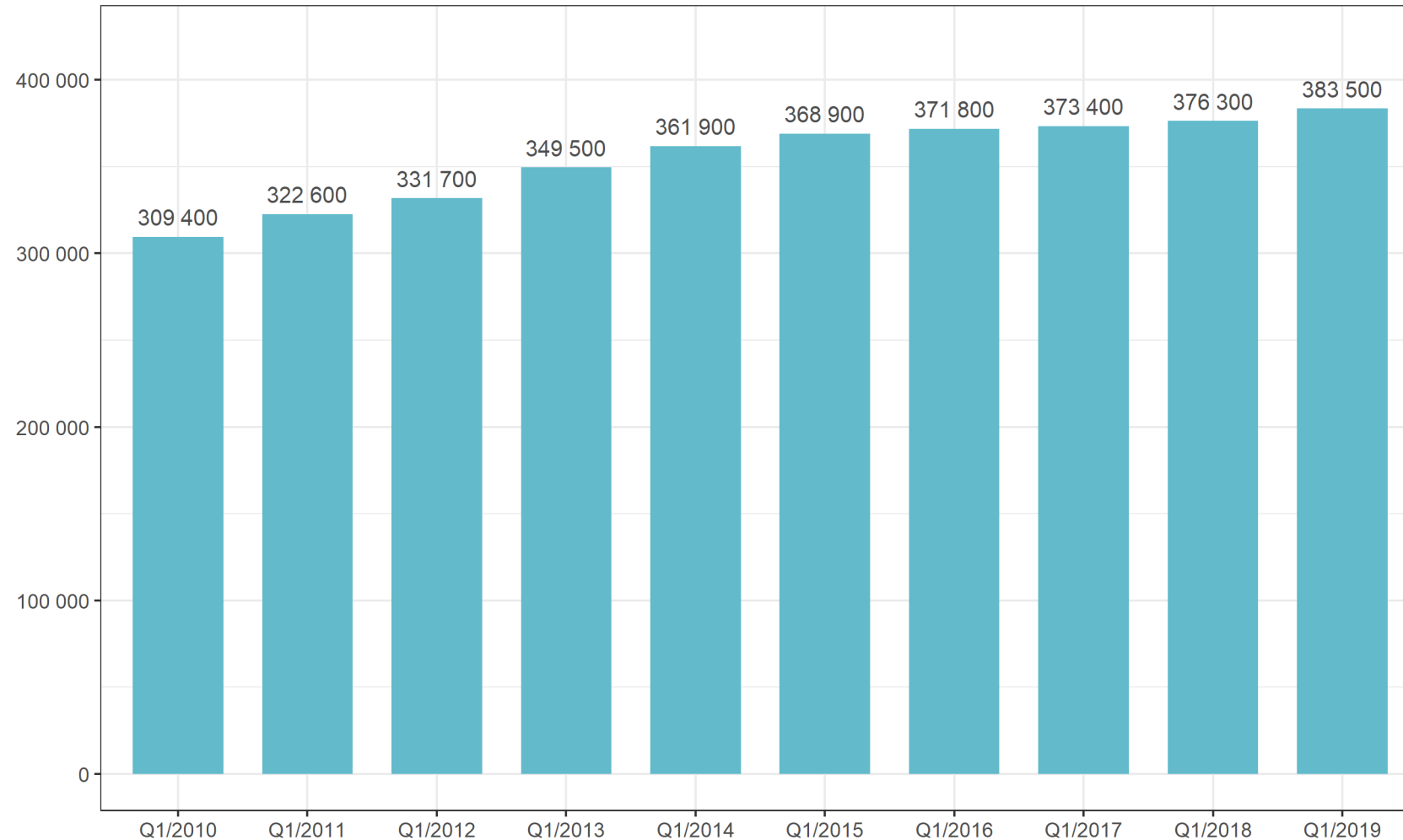
Vuodesta 2011 lähtien jokainen ulosottoesteeseen sisältämä velka on aiheuttanut oman maksuhäiriömerkintänsä, mikä on kasvattanut uusien maksuhäiriöiden määrää merkittävästi.

From 2011 each debt with an enforcement impediment has caused a payment default entry of its own, which has significantly increased the number of new payment defaults.

Henkilöt, joilla on maksuhäiriö

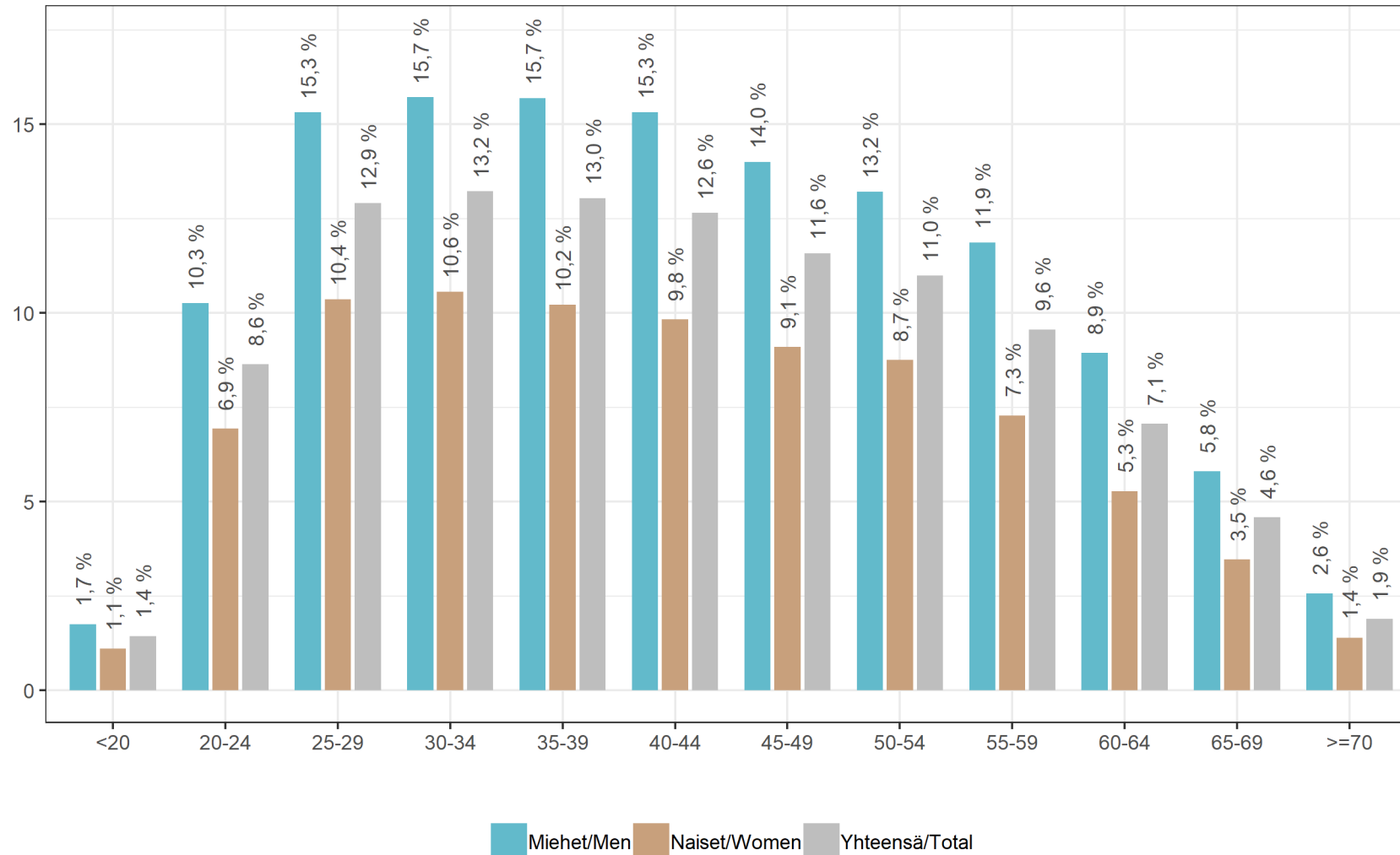
Persons with payment defaults

Q1 2010-2019



Maksuhäiriöiset henkilöt eri ikäluokissa

Persons with payment defaults by age 31.3.2019



Maksuhäiriöiset henkilöt maakunnittain ja kaupungeittain*

Persons with payment defaults by county and by city*



Ahvenanmaa	4,7 %
Etelä-Karjala	7,5 %
Etelä-Pohjanmaa	7,0 %
Etelä-Savo	8,0 %
Kainuu	7,5 %
Kanta-Häme	8,7 %
Keski-Pohjanmaa	6,6 %
Keski-Suomi	7,8 %
Kymenlaakso	8,5 %
Lappi	8,6 %
Pirkanmaa	8,0 %
Pohjanmaa	6,0 %
Pohjois-Karjala	7,2 %
Pohjois-Pohjanmaa	7,3 %
Pohjois-Savo	8,2 %
Päijät-Häme	9,4 %
Satakunta	8,2 %
Uusimaa	8,7 %
Varsinais-Suomi	7,7 %
Koko maa	8,1 %

Helsinki	9,3 %
Espoo	7,7 %
Tampere	8,6 %
Vantaa	11,0 %
Oulu	7,8 %
Turku	8,6 %
Jyväskylä	8,0 %
Lahti	10,1 %
Kuopio	7,9 %
Pori	8,9 %
Kouvola	8,1 %
Joensuu	7,3 %
Lappeenranta	7,6 %
Vaasa	7,6 %
Hämeenlinna	8,5 %
Seinäjoki	7,6 %
Rovaniemi	8,6 %
Mikkeli	7,8 %
Kotka	9,4 %
Salo	8,6 %

*Emme luovuta maksuhäiriötilastoja tarkemmalla tasolla. We don't deliver payment default statistics in more detail.

Seuraa Suomen Asiakastietoa

Asiakastieto Media:

<https://www.asiakastieto.fi/web/fi/asiakastieto-media>

Twitter:

twitter.com/asiakastieto

Facebook:

facebook.com/SuomenAsiakastietoOy/

Instagram:

<https://www.instagram.com/asiakastieto/>

